

ISTRUZIONI PER EFFETTUARE DOMANDA CONTRIBUTO VOUCHER CENTRI ESTIVI

NOTA BENE: DA QUEST'ANNO LA DOMANDA DEVE ESSERE EFFETTUATA **SOLO DA GENITORI RESIDENTI NEI COMUNI DEL DISTRETTO (BORGHI, CESENATICO, GAMBETTOLA, GATTEO, LONGIANO, RONCOFREDDO, SAN MAURO PASCOLI, SAVIGNANO SUL RUBICONE, SOGLIANO)**

DAL PORTALE DI RICERCA (ES. GOOGLE) ENTRA NEL SITO DEL TUO COMUNE O DELL'UNIONE RUBICONE E MARE

IN HOME PAGE APRI LA NOTIZIA

PROGETTO CONTRASTO POVERTA' EDUCATIVE E CONCILIAZIONE VITA LAVORO ANNO 2024




CLICCA SULLA SCRITTA BLU E APRI LA NOTIZIA POI VAI A SELEZIONARE A FONDO PAGINA LA DITURA **QUI**

PRESENTA LA DOMANDA **QUI DAL 06 MAGGIO, MA PRIMA LEGGI LE ISTRUZIONI PER COME FARLE **QUI!!****

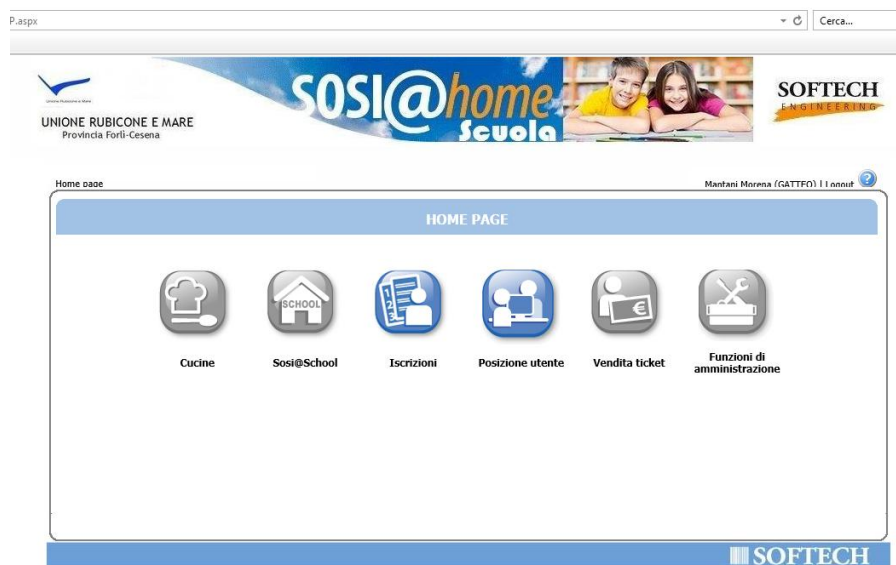
SI APRIRA' QUESTA PAGINA: SELEZIONA ENTRA CON SPID, O CON CIE, O CON CNS



SE SCEGLI SPID SELEZIONA IL TUO GESTORE ED INSERISCI LE TUE CREDENZIALI



LA PAGINA CHE SI APRIRÀ È LA SEGUENTE: SELEZIONA ISCRIZIONI



SELEZIONA LA PRIMA ICONA: NIDI E VOUCHER CENTRI ESTIVI



SELEZIONA NUOVA DOMANDA

Mantani Morena (BORGHI) | Logout

ELENCO DOMANDE - ROSA MANTANI

[Archivio domande](#) [Nuova domanda](#)

Nessuna domanda trovata

Per visualizzare o modificare la domanda (se non ancora inoltrata), cliccare sul n.domanda
Per cancellarla cliccare sul cestino.
PER IL NIDO SARANNO CONSIDERATE FUORI TERMINE:
Le domande di iscrizione dei nati nel 2022 e 2023 pervenute dal 01/05/2024;
Le domande di iscrizione dei nati dal 01/01/2024 al 30/06/2024 pervenute dal 06/07/2024
Per il REGOLAMENTO DEI NIDI clicca [QUI](#)
Per la CARTA DEL SERVIZIO clicca [QUI](#)
Per la LETTERA INVIATA ALLE FAMIGLIE clicca [QUI](#)
LE DOMANDE PER IL VOUCHER CENTRO ESTIVO 2024, POTRANNO ESSERE PRESENTATE DAL 06/05/2024 FINO ALLE ORE 13.00 DEL 31/05/2024

SOFTECH

SELEZIONA VOUCHER CENTRI ESTIVI 2024 POI CLICCA LA DITURA AZZURRA **AVANTI** A DESTRA

Mantani Morena (BORGHI) | Logout

Servizi > Familiari > Recapiti > Graduatorie > Domanda > Istituti > Pagamento > Punteggi > Dichiarazioni > Allegati > Riepilogo

Attenzione: la tua domanda non e' stata inoltrata. Proseguire con la compilazione fino all'inoltro.

Passo 1 di 11

SCELTA SERVIZI E UTENTI

Richiedente: MANTANI ROSA

[Indietro](#) [Avanti](#)

Scegliere il servizio

Unione Rubicone e Mare Nido 2024/2025
VOUCHER CENTRI ESTIVI 2024

Scegliere la graduatoria

VOUCHER 2024:
IL GENITORE RICHIEDENTE IL BENEFICIO DEVE ESSERE RESIDENTE IN UNO DEI 9 COMUNI DEL DISTRETTO RUBICONE E MARE PENA ESCLUSIONE DAL BENEFICIO

SOFTECH

RICORDA: LA DOMANDA PUO' ESSERE FATTA SOLA DAL GENITORE RESIDENTE NEL DISTRETTO UNIONE RUBICONE E MARE (BORGHI, CESENATICO, GAMBETTOLA, GATTEO, LONGIANO, RONCOFREDDO, SAN MAURO PASCOLI, SAVIGNANO SUL RUBICONE, SOGLIANO)

SELEZIONA L'UTENTE DEL SERVIZIO (BAMBINO) CON UN PALLINO DAVANTI E COMPILA TUTTE LE TENDINE DEFINENDO IL GRADO DI PARENTELA.

COMPONENTI DOMANDA

INSERIMENTO NUOVA DOMANDA (VOUCHER CENTRI ESTIVI 2023)

Indietro

Avanti

Soggetti inclusi nella domanda	Nome	Relazione parentela rispetto all'utente	Selezionare utente del servizio
<input checked="" type="checkbox"/>	CACCA PIPI (01/02/2022)	FRATELLO/SORELLA	<input type="radio"/>
<input checked="" type="checkbox"/>	FERRONI FILIPPO (15/06/1999)	CUGINO/A	<input type="radio"/>
<input checked="" type="checkbox"/>	FERRONI GABRIELA (22/07/1966)	FRATELLO/SORELLA	<input type="radio"/>
<input checked="" type="checkbox"/>	FERRONI GABRIELE (22/06/1966)	GENITOREI	<input type="radio"/>
<input checked="" type="checkbox"/>	FERRONI PALLONE (20/10/2010)	FRATELLO/SORELLA	<input type="radio"/>
<input checked="" type="checkbox"/>	FERRONI PALLINA (10/01/2020)		<input checked="" type="radio"/>
<input checked="" type="checkbox"/>	FERRONI PALLETTA (02/02/2022)	FRATELLO/SORELLA	<input type="radio"/>
<input checked="" type="checkbox"/>	FERRONI TEST (01/01/2018)	FRATELLO/SORELLA	<input type="radio"/>
<input checked="" type="checkbox"/>	FERRONI TESTINO (22/11/2015)	FRATELLO/SORELLA	<input type="radio"/>
<input checked="" type="checkbox"/>	FERRONI YURI (19/03/2005)	FRATELLO/SORELLA	<input type="radio"/>
<input checked="" type="checkbox"/>	FOSCHI ELENA (19/01/1966)	CONVIVENTE	<input type="radio"/>
<input checked="" type="checkbox"/>	MANTANI ROSA (13/11/1965)	GENITORE2	<input type="radio"/>

Aggiungi nuovo soggetto

COME COMPILARE LA SCHEDA:

Soggetti inclusi nella domanda	Nome	Relazione parentela rispetto all'utente	Selezionare utente del servizio
<input checked="" type="checkbox"/>	GUALANDI MARIA (11/11/1980)	-- Scegliere --	<input type="radio"/>
<input checked="" type="checkbox"/>	ROSSI FILIPPO (01/01/2014)	-- Scegliere --	<input type="radio"/>
<input checked="" type="checkbox"/>	ROSSI MARIO (19/05/1968)	-- Scegliere --	<input type="radio"/>

Scegliere la relazione di parentela dei familiari

Spostare in corrispondenza del figlio/a da scrivere

ATTENZIONE:

Per UTENTE si intende il/la BAMBINO/A da iscrivere

E' necessario selezionare tutti i componenti del nucleo associati alla domanda, specificando per ognuno di essi la relazione di parentela rispetto all'utente.

Se il bambino non è visibile nel nucleo è necessario inserire la relativa scheda anagrafica cliccando su NUOVO SOGGETTO

ATTENZIONE: PER INSERIRE IL COMUNE, DIGITARE LE PRIME TRE LETTERE E CLICCARE L'ICONA A FIANCO

SOLO SE MANCA UN COMPONENTE AGGIUNGILO CLICCANDO SULLA DITURA **AGGIUNGI NUOVO SOGGETTO** E SI APRIRA' QUESTA PAGINA: ATTENZIONE PER INSERIRE SIA IL COMUNE DI NASCITA CHE DI RESIDENZA DIGITA LE PRIME TRE LETTERE E CLICCA SULL'ICONA CON LA LENTE A FIANCO SCORRI L'ELENCO E SELEZIONA IL COMUNE GIUSTO

COMPONENTI DOMANDA

INSERIMENTO NUOVA DOMANDA (VOUCHER CENTRI ESTIVI 2023)

NUOVA POSIZIONE ANAGRAFICA

DATI ANAGRAFICI (Digitare data di nascita senza "/". Es: 28042010)

☒ Appartiene allo stato di famiglia del dichiarante

Cognome:

C.F.:

Indirizzo:

Comune:

Indirizzo:

Comune:

Presso:

Nome:

Comune di nascita

Civico:

Provincia:

Civico:

Provincia:

Data nascita:

Sesso:

Barrato:

Cap:

Barrato:

Cap:

RESIDENZA

DOMICILIO

Salva

Annulla

COME COMPILARE LA SCHEDA:

Soggetti inclusi nella domanda	Nome	Relazione parentela rispetto all'utente	Selezionare utente del servizio
<input checked="" type="checkbox"/>	GUALANDI MARIA (11/11/1980)	-- Scegliere --	<input type="radio"/>
<input checked="" type="checkbox"/>	ROSSI FILIPPO (01/01/2014)	-- Scegliere --	<input type="radio"/>
<input checked="" type="checkbox"/>	ROSSI MARIO (19/05/1968)	-- Scegliere --	<input type="radio"/>

Scegliere la relazione di parentela dei familiari

Spostare in corrispondenza del figlio/a da scrivere

ATTENZIONE:

Per UTENTE si intende il/la BAMBINO/A da iscrivere

E' necessario selezionare tutti i componenti del nucleo associati alla domanda, specificando per ognuno di essi la relazione di parentela rispetto all'utente.

Se il bambino non è visibile nel nucleo è necessario inserire la relativa scheda anagrafica cliccando su NUOVO SOGGETTO

ATTENZIONE: PER INSERIRE IL COMUNE, DIGITARE LE PRIME TRE LETTERE E CLICCARE L'ICONA A FIANCO

PROSEGUI CON IL TASTO AVANTI. TI SI APRIRA' LA PAGINA RECAPITI: CONTROLLALI ED EVENTUALMENTE AGGIUNGI/CORREGGI

Mantani Morena (GATTEO) | Logout

Servizi > Familiari > **Recapiti** > Graduatorie > Domanda > Istituti > Pagamento > Punteggi > Dichiarazioni > Allegati > Riepilogo

RECAPITI

[Indietro](#) [Avanti](#)

RECAPITI PRINCIPALI

Indirizzo EMail: Cellulare:

Vuoi essere iscritto alla mailing list (se prevista dall'Ente)? ☒ Si ☐ No

Vuoi ricevere via mail comunicazioni contabili (se previste dall'Ente - es. estratto conto)? ☒ Si ☐ No

Vuoi ricevere SMS per la gestione del servizio (se previsti dall'Ente)? ☒ Si ☐ No

ALTRI RECAPITI

ID	Tipologia	Recapito	Note	Pref.
49438	Mail	00000@LIBERO.IT	NONNO	<input type="checkbox"/>
-----	Scegliere			<input type="checkbox"/>
-----	Scegliere			<input type="checkbox"/>
-----	Scegliere			<input type="checkbox"/>

I recapiti forniti saranno utilizzati dai Comuni e dall'Unione Rubicone e Mare per la gestione del servizio richiesto.

Indicare nei RECAPITI PRINCIPALI i recapiti a cui inviare comunicazioni istituzionali (es. Estratto conto, Pagamento Rette) e in ALTRI RECAPITI i contatti secondari per il servizio (es. recapiti altro genitore o nonni)

SOFTECH

PER AGGIUNGERE UN NUOVO RECAPITO VAI A SELEZIONARE LA TIPOLOGIA ATTRAVERSO LA TENDINA SCEGLIERE (MAIL, CELLULARE ECC.).

LASCIA SELEZIONATO I TRE PALLINI SUL SÌ: LE UNICHE COMUNICAZIONI CHE RICEVERAI SARANNO RELATIVE ALLA SITUAZIONE DELLA TUA DOMANDA.

IN QUESTA PAGINA INSERISCI L'IBAN SU CUI FAR ACCREDITARE IL CONTRIBUTO: RICORDATI L'IBAN DEVE ESSERE QUELLO DEL GENITORE RICHIEDENTE.

INFORMAZIONI PAGANTE

INSERIMENTO NUOVA DOMANDA 7653/2023 (VOUCHER CENTRI ESTIVI 2023 - PALLINA FERRONI)

[Indietro](#) [Avanti](#)

Il pagamento verrà inviato a:

Modalità di pagamento:

IBAN

IN QUESTA PAGINA DEVI APRIRE TUTTE LE TENDINE CLICCANDO SULLA FRECCIA BLU E COMPILA OGNI CAMPO

DICHIARAZIONI

INSERIMENTO NUOVA DOMANDA 7653/2023 (VOUCHER CENTRI ESTIVI 2023 - PALLINA FERRONI)

[Indietro](#) [Avanti](#)

- DATI DEL BAMBINO/A
- MINORE CON DISABILITA'
- CENTRO ESTIVO DISTRETTUALE, O DI ALTRO COMUNE/DISTRETTO, SCELTO
- SITUAZIONE LAVORATIVA GENITORE 1
- SITUAZIONE LAVORATIVA GENITORE 2
- ISEE
- DICHIARAZIONI OBBLIGATORIE
- DATI PER LA LIQUIDAZIONE DEL CONTRIBUTO
- ALTRE DICHIARAZIONI (la documentazione è da inviare agli indirizzi PEC indicati nella nota in basso o da consegnare a mano entro il 04/09/2023 pena decadenza dal beneficio)
- DOCUMENTAZIONE DEL GENITORE 1 OBBLIGATORIA DA ALLEGARE ALLA DOMANDA (pena esclusione dalla graduatoria) (la documentazione è da allegare alla domanda o da inviare agli indirizzi PEC indicati nella nota in basso)
- DOCUMENTAZIONE DEL GENITORE 2 OBBLIGATORIA DA ALLEGARE ALLA DOMANDA (pena esclusione dalla graduatoria) (la documentazione è da allegare alla domanda o da inviare agli indirizzi PEC indicati nella nota in basso)

LEGGI ATTENTAMENTE LE NOTE A FONDO PAGINA PRIMA DI PROCEDERE CON LA COMPILAZIONE

Documentazione obbligatoria da allegare alla domanda **pena esclusione** dalla graduatoria

- idonea certificazione/documentazione attestante lo stato occupazionale di entrambi i genitori ovvero:
 - se subordinati o para-subordinati: certificazione del datore di lavoro e/o produzione del contratto di lavoro;
 - se autonomi: produzione di copia iscrizione camera di commercio, copia DURC e/o copia del versamento trimestrale dei contributi INPS;
 - se in cassa integrazione: certificazione in merito all'attivazione della cassa integrazione;
 - se in mobilità/disoccupato che partecipi alle misure di politica del lavoro: certificazione dei centri per l'impiego del patto di servizio personalizzato
- in caso di minore disabile o qualora il genitore sia impegnato in compiti di cura è obbligatoria la presentazione cartacea all'ufficio (o allegata all'iscrizione) della certificazione attestante la non autosufficienza/disabilità grave, come definiti ai fini ISEE, di un componente il nucleo familiare

La documentazione può anche non essere allegata alla domanda ma inviata tramite PEC (anche da mail normale) al proprio Comune ai seguenti indirizzi:

BORGHI: comune.borghi@cert.provincia.fc.it

CESENATICO: cesenatico@cert.provincia.fc.it

GAMBETTOLA: comune.gambettola@cert.provincia.fc.it

LONGIANO: comune.longiano@cert.provincia.fc.it

RONCOFREDDO: roncofreddo@cert.provincia.fc.it

SOGLIANO: comune.sogliano@cert.provincia.fc.it

SAN MAURO P.I., GATTEO, SAVIGNANO S/R: protocollo@pec.unionerubiconemare.it

Nell'oggetto della mail va sempre inserito il nome del/la bambino/a

NOTA 2

Il contributo massimo erogabile è pari complessivamente a € 300,00 (3 settimane di frequenza per un contributo massimo di € 100 a settimana). Può essere riconosciuto il contributo per un n. di settimane superiore a 3 nel caso in cui il costo settimanale del servizio sia inferiore a € 100,00 e fermo restando il contributo massimo erogabile pari a € 300.

NOTA 3

Il conto corrente deve essere intestato o cointestato al genitore che ha effettuato la registrazione.

NOTA 4

Le famiglie potranno accedere al contributo regionale anche nel caso in cui beneficino, per il medesimo servizio, di contributi erogati da altri soggetti pubblici e/o privati nonché di specifiche agevolazioni dell'ente locale. A tal fine è necessario il rispetto delle seguenti condizioni:

- il costo di iscrizione settimanale del centro estivo deve essere definito e pubblicizzato;
- la somma dei contributi per lo stesso servizio, costituita dal contributo di cui al presente piano e di eventuali altri contributi/agevolazioni pubbliche e/o private, non deve essere superiore al costo totale di iscrizione;
- siano debitamente tracciate e verificabili le condizioni di cui ai precedenti punti

DATI DEL GENITORE RICHIEDENTE : SELEZIONA SIA IL PRIMO QUADRETTO (GENITORE RESIDENTE IN UN COMUNE DEL DISTRETTO, CHE IL TUO COMUNE)

INSERIMENTO NUOVA DOMANDA 8906/2024 (VOUCHER CENTRI ESTIVI 2024 - PALLINA FERRONI)

Indietro

Avanti

DATI DEL GENITORE RICHIEDENTE

☒ Richiedente residente in uno dei comuni del distretto (indicare quale)

☐ Borghi

☐ Cesenatico

☐ Gambettola

☒ Gatteo

☐ Longiano

☐ Roncofreddo

☐ San Mauro Pascoli

☐ Savignano sul Rubicone


☐ Sogliano al Rubicone

MINORE CON DISABILITÀ: SELEZIONA QUESTA VOCE SE IL MINORE PER CUI SI PRESENTA LA DOMANDA È CERTIFICATO AI SENSI DELLA LEGGE 104/1992 ED È NATO DAL 01/01/2007 AL 31/12/2021 (IN QUESTO CASO NON OCCORRE PRESENTARE ISEE E LA DOMANDA SARA' COLLOCATA IN CIMA ALLA GRADUATORIA)

MINORE CON DISABILITA'

☐ minore disabile certificato ai sensi della legge 104/1992

CENTRO ESTIVO DISTRETTUALE O DI ALTRO COMUNE SCELTO: PUOI SCEGLIERE PIÙ DI UN CENTRO ESTIVO, L'IMPORTANTE CHE ABBA ADERITO AL PROGETTO VOUCHER CONCILIATIVI E CHE SI TROVI IN EMILIA ROMAGNA. COMPILA ATTENTAMENTE TUTTE LE VOCI



CENTRO ESTIVO DISTRETTUALE, O DI ALTRO COMUNE/DISTRETTO, SCELTO

☒ Numero settimane

☒ indicare il nome del Centro

☒ Città

☒ Indirizzo

☒ Retta settimanale

euro:

☐ Numero settimane eventuale altro centro

☐ Indicare eventuale altro Centro

☐ Città

☐ Indirizzo

☐ Retta settimanale

euro:

☐ Numero settimane eventuale 2° altro centro

☐ Indicare eventuale 2° altro Centro


☐ Città

☐ Indirizzo

☐ Retta settimanale

euro:


SITUAZIONE LAVORATIVA GENITORE 1 (GENITORE RICHIEDENTE IL CONTRIBUTO): SELEZIONA SEMPRE IL PRIMO QUADRATTINO (SONO A CONOSCENZA CHE SE ENTRAMBI I GENITORI.....) ED IL QUADRATTINO CORRISPONDENTE ALLA TUA SITUAZIONE



SITUAZIONE LAVORATIVA GENITORE 1

☒ Sono a conoscenza che se entrambi i genitori (o 1 solo in famiglie monogenitoriali) sono occupati o svolgono compiti di cura è obbligatorio allegare certificato di lavoro o non autosufficienza/disabilità del familiare (pena ESCLUSIONE dalla graduatoria)
 ☒ Lavoratore dipendente
 ☐ Lavoratore autonomo
 ☐ In cassa integrazione
 ☐ In mobilità
 ☐ DISOCCUPATO che partecipa alle misure di politica attiva del lavoro (definite dal Patto di servizio)
 ☐ Genitore impegnato in modo continuativo nei compiti di cura di un componente del nucleo non autosufficiente o con disabilità grave (LEGGI NOTA 1 SOTTO)

SITUAZIONE LAVORATIVA GENITORE 2: COMPILARE COME SOPRA.
L'UNICA COSA CHE CAMBIA E' LA VOCE DA SCEGLIERE IN CASO DI FAMIGLIE MONOGENITORIALI (VEDI ESEMPIO)



SITUAZIONE LAVORATIVA GENITORE 2

☒ Sono a conoscenza che se entrambi i genitori (o 1 solo in famiglie monogenitoriali) sono occupati o svolgono compiti di cura è obbligatorio allegare certificato di lavoro o non autosufficienza/disabilità del familiare (pena ESCLUSIONE dalla graduatoria)
 ☐ Lavoratore dipendente
 ☐ Lavoratore autonomo
 ☐ In cassa integrazione
 ☐ In mobilità
 ☐ Disoccupato che partecipa alle misure di politica attiva del lavoro (definite dal Patto di servizio)
 ☒ Famiglia monogenitoriale
 ☐ Genitore impegnato in modo continuativo nei compiti di cura di un componente del nucleo non autosufficiente o con disabilità grave (LEGGI NOTA 1 SOTTO)

ISEE

☐ a) Sono in possesso della dichiarazione ISEE 2024, calcolata con i redditi 2022, non superiore a euro 24.000. Autorizzo pertanto l'Ufficio Scuola dell'Unione a scaricare l'Attestazione ISEE che ho redatto e che è registrata sul sito dell'INPS

☐ b) Sono in possesso della dichiarazione ISEE 2023, calcolata con i redditi 2021, non superiore a euro 24.000. Autorizzo pertanto l'Ufficio Scuola dell'Unione a scaricare l'Attestazione ISEE che ho redatto e che è registrata sul sito dell'INPS

☐ c) Ho sottoscritto la DSU entro la data del 30/05/2024 e sono in attesa di attestazione

☐ -- Protocollo DSU n.

☐ -- sottoscritta in data

(gg/mm/aaaa):

DICHIARAZIONI OBBLIGATORIE

☒ Sono a conoscenza che è possibile accedere al contributo regionale anche se si è beneficiari, per il medesimo servizio, di contributi erogati da altri soggetti pubblici e/o privati nonché di specifiche agevolazioni dell'ente locale (LEGGI NOTA 4 SOTTO)

☒ Sono a conoscenza che a seguito della raccolta delle domande, verrà elaborata una graduatoria distrettuale delle famiglie individuate come possibili beneficiari del contributo, fino ad esaurimento del budget distrettuale disponibile

☒ Le domande per i minori con disabilità' certificata (L. 104/1992) residenti in uno dei Comuni dell'Unione Rubicone e Mare, nati dal 01/01/2006 al 31/12/2020, indipendentemente dall'attestazione ISEE delle famiglie verranno inserite prime in graduatoria.

☒ Sono a conoscenza che la graduatoria verrà stilata sulla base del valore ISEE, in modo crescente, con priorità, in caso di valore ISEE uguali, alla famiglia con il minore di età inferiore

☒ Sono informato che la graduatoria verrà pubblicata sul sito dell'Unione Rubicone e Mare www.unionerubiconemare.it

☒ Sono a conoscenza che l'Ufficio Scuola effettuerà, secondo i regolamenti del proprio Ente, controlli sulla veridicità delle dichiarazioni ISEE acquisite (deliberazioni CU n.25 del 9/11/15, di GU. n.61 del 27/12/12 e determinazione n.30 del 1/02/16)

☒ Sono consapevole che potrà essere sottoposto a controllo sia per la dichiarazione ISEE compilata sia per le altre dichiarazioni presenti nel modulo

DATI PER LA LIQUIDAZIONE DEL CONTRIBUTO

☒ c/c bancario o postale abilitato intestato a (genitore che ha effettuato la registrazione)
(cognome e nome): PINCO PALLINO

☒ Istituto di Credito
(nome istituto): LA CASSA

☒ Indirizzo della filiale o agenzia
(specificare): SAVIGNANO SUL RUBICONE

ALTRE DICHIARAZIONI: SONO RELATIVE AI DOCUMENTI GIUSTIFICATIVI, RICEVUTA, MODELLO 3 (COMPILATO DAL CENTRO ESTIVO) ALLEGATO 6 (COMPILATO DALLA FAMIGLIA IN RELAZIONE AD EVENTUALI ALTRI CONTRIBUTI) SCHEDA INFORMATIVA FSE + CENTRI ESTIVI

RICORDA CHE QUESTA DOCUMENTAZIONE DEVE ESSERE INOLTATA PER PEC O CONSEGNATA AL TERMINE DEL CENTRO ESTIVO AL TUO COMUNE (PER RESIDENTI SAN MAURO P.II, GATTEO E SAVIGNANO s/R ALL'UFFICIO SCUOLA DELL'UNIONE) E COMUNQUE ENTRO IL 18 SETTEMBRE 2024 PENA DECADENZA DAL BENEFICIO



ALTRE DICHIARAZIONI (la documentazione è da inviare agli indirizzi PEC indicati nella nota in basso o da consegnare a mano entro il 04/09/2023 pena decadenza dal beneficio)

- ☒ Mi impegno ad inoltrare tramite PEC o a consegnare a mano all'Ufficio scuola del Comune di residenza del minore (Ufficio scuola dell'Unione Rubicone e Mare per i comuni di S.Mauro P., Savignano sul R. e Gatteo) il Modello 3 compilato dal Centro Estivo
- ☒ Mi impegno ad inoltrare tramite PEC o a consegnare a mano la ricevuta di Pagamento rilasciata dal Centro Estivo riferita alle settimane di frequenza non appena ultimata la frequenza al centro
- ☒ Mi impegno ad inoltrare tramite PEC o a consegnare a mano all'Ufficio scuola del Comune di residenza del minore (Ufficio scuola dell'Unione Rubicone e Mare per i comuni di S.Mauro P., Savignano sul R. e Gatteo) l'allegato 1 compilato dalla famiglia

DOCUMENTAZIONE DEL GENITORE 1: SELEZIONA SIA LA VOCE CHE TI RIGUARDA SIA LA MODALITA' DI INVIO.

PUOI ALLEGARE LA DOCUMENTAZIONE ALLA DOMANDA ALLA PAGINA SEGUENTE OPPURE INVIARE PER PEC (ANCHE DA MAIL NORMALE) **ENTRO IL 31 MAGGIO** AGLI INDIRIZZI CHE SONO INDICATI: LE DOMANDE INCOMPLETE VERRANNO ELIMINATE



DOCUMENTAZIONE DEL GENITORE 1 OBBLIGATORIA DA ALLEGARE ALLA DOMANDA (pena esclusione) inviare agli indirizzi PEC indicati nella nota in basso)

- ☒ certificazione del datore di lavoro e/o produzione del contratto di lavoro (se il genitore è lavoratore subordinato o para-subordinato)
- ☐ produzione di copia iscrizione camera di commercio, copia DURC e/o copia del versamento trimestrale dei contributi INPS (se il genitore è lavoratore autonomo)
- ☐ certificazione in merito all'attivazione della cassa integrazione (se il genitore è in cassa integrazione)
- ☐ certificazione dei centri per l'impiego del patto di servizio personalizzato (se il genitore è in mobilità/disoccupazione e partecipa alle misure di politica attiva del lavoro)
- ☐ certificato rilasciato dagli organi competenti della non autosufficienza o grave disabilità del familiare così come definito ai fini ISEE
- ☒ -- allego il file della certificazione
- ☐ -- invio alla pec (anche da indirizzo mail normale) del proprio Comune e solo per i Comuni di San Mauro Pascoli, Gatteo e Savignano sul Rubicone alla pec dell'Unione (VEDI NOTA SOTTO)

DOCUMENTAZIONE DEL GENITORE 2: COME SOPRA

L'UNICA DIFFERENZA E' IN CASO DI FAMIGLIA MONOGENITORIALE PER CUI VA INDICATA LA VOCE SPECIFICA (VEDI SOTTO)



DOCUMENTAZIONE DEL GENITORE 2 OBBLIGATORIA DA ALLEGARE ALLA DOMANDA (pena esclusione) inviare agli indirizzi PEC indicati nella nota in basso)

- ☐ certificazione del datore di lavoro e/o produzione del contratto di lavoro (se il genitore è lavoratore subordinato o para-subordinato)
- ☐ produzione di copia iscrizione camera di commercio, copia DURC e/o copia del versamento trimestrale dei contributi INPS (se il genitore è lavoratore autonomo)
- ☐ certificazione in merito all'attivazione della cassa integrazione (se il genitore è in cassa integrazione)
- ☐ certificazione dei centri per l'impiego del patto di servizio personalizzato (se il genitore è in mobilità/disoccupazione e partecipa alle misure di politica attiva del lavoro)
- ☐ certificato rilasciato dagli organi competenti della non autosufficienza o grave disabilità del familiare così come definito ai fini ISEE
- ☐ -- allego il file della certificazione
- ☐ -- invio alla pec (anche da indirizzo mail normale) del proprio Comune e solo per i Comuni di San Mauro Pascoli, Gatteo e Savignano sul Rubicone alla pec dell'Unione (VEDI NOTA SOTTO)
- ☒ Famiglia monogenitoriale

A QUESTO PUNTO HAI COMPILATO TUTTA LA PAGINA E QUINDI PROSEGUI CON IL TASTO AVANTI.

SE COMPAIONO DELLE CROCI ROSSE VUOL DIRE CHE QUELLA VOCE NON E' COMPILATA CORRETTAMENTE: SE CLICCHI SULLA CROCE TI VIENE INDICATO QUAL'E' L'ERRORE CHE HAI COMMESSO

CORREGGI E VAI AVANTI

LA PAGINA SEGUENTE E' ALLEGATI:

GLI ALLEGATI RICHIESTI SONO I DOCUMENTI LEGATI AL LAVORO DEI GENITORI (CONTRATTI, DURC, VISURE CAMERALI ECC...) O LEGATI ALLA CERTIFICAZIONE 104/1992: LEGGI ATTENTAMENTE LE PROCEDURE PER ALLEGARLI DALLE NOTE A FONDO PAGINA

SE DECIDI DI INOLTARE PER PEC I TUOI DOCUMENTI SCEGLI AVANTI E NON COMPILARE NULLA.

SELEZIONA LA PEC DEL TUO COMUNE DALL'ELENCO SOTTO.

NELL'OGGETTO DELLA PEC INDICA SEMPRE : VOUCHER CENTRI ESTIVI 2024 E NOME E COGNOME DEL BAMBINO

Servizi > Familiari > Recapiti > Graduatorie > Domanda > Istituti > Pagamento > Punteggi > Dichiarazioni > Allegati > Riepilogo

ALLEGATI

INSERIMENTO NUOVA DOMANDA 7653/2023 (VOUCHER CENTRI ESTIVI 2023 - PALLINA FERRONI)

Indietro Avanti

Nuovo Modifica Cancella Salva Annulla Apri documento

ID	
Descrizione	
Documento	
Data inserimento	
Tipo allegato	Scegliere tipo allegato

ATTENZIONE:

NOTA 1

Documentazione obbligatoria da allegare alla domanda pena esclusione dalla graduatoria

- idonea certificazione/documentazione attestante lo stato occupazionale di entrambi i genitori ovvero:
 - se subordinati o para-subordinati: certificazione del datore di lavoro e/o produzione del contratto di lavoro;
 - se autonomi: produzione di copia iscrizione camera di commercio, copia DURC e/o copia del versamento trimestrale dei contributi INPS;
 - se in cassa integrazione: certificazione in merito all'attivazione della cassa integrazione;
 - se in mobilità/disoccupato che partecipi alle misure di politica del lavoro: certificazione dei centri per l'impiego del patto di servizio personalizzato
- in caso di minore disabile o qualora il genitore sia impegnato in compiti di cura è obbligatoria la presentazione cartacea all'ufficio (o allegata all'iscrizione) della certificazione attestante la non autosufficienza/disabilità grave, come definiti ai fini ISEE, di un componente il nucleo familiare

La documentazione può anche non essere allegata alla domanda ma inviata tramite PEC (anche da mail normale) al proprio Comune ai seguenti indirizzi:
BORGHI: comune.borghi@cert.provincia.fc.it
CESENATICO: cesenatico@cert.provincia.fc.it
GAMBETTOLA: comune.gambettola@cert.provincia.fc.it
LONGIANO: comune.longiano@cert.provincia.fc.it
RONCOFREDDO: roncofreddo@cert.provincia.fc.it
SOGLIANO: comune.sogliano@cert.provincia.fc.it
SAN MAURO P.II, GATTEO, SAVIGNANO S/R: protocollo@pec.unionerubiconemare.it
Nell'oggetto della mail va sempre inserito il nome del/la bambino/a

Per inserire un allegato:

1. Cliccare su **Nuovo**
2. Inserire una descrizione e scegliere il tipo allegato
3. Selezionare il percorso in cui è stato salvato il file da allegare
4. Cliccare su **Carica documento**
5. Salvare l'operazione con il tasto **Salva**

SOFTECH

A QUESTO PUNTO HAI COMPLETATO LA DOMANDA E SEI ARRIVATO ALLA PAGINA RIEPILOGATIVA: LEGGI ATTENTAMENTE, EVENTUALMENTE TORNA INDIETRO CON L'APPOSITO TASTO E CORREGGI.
SE TUTTO E' CORRETTO PREMI IL TASTO INOLTRA SEGNATI IL NUMERO DI PROTOCOLLO E IL NUMERO DELLA DOMANDA PER CONTROLLARE LA TUA POSIZIONE IN GRADUATORIA

RIEPILOGO

INSERIMENTO NUOVA DOMANDA 7653/2023 (VOUCHER CENTRI ESTIVI 2023 - PALLINA FERRONI)

Indietro

Inoltra

☒ Protocolla domanda

Familiari

CACCA PIPÌ	FRATELLO/SORELLA
FERRONI FILIPPO	CUGINO/A
FERRONI GABRIELA	FRATELLO/SORELLA
FERRONI GABRIELE	GENITORE1
FERRONI PALLONE	FRATELLO/SORELLA
FERRONI PALLINA	
FERRONI PALLETTA	FRATELLO/SORELLA
FERRONI TEST	FRATELLO/SORELLA
FERRONI TESTINO	FRATELLO/SORELLA
FERRONI YURI	FRATELLO/SORELLA
FOSCHI ELENA	CONVIVENTE
MANTANI ROSA	GENITORE2

Graduatorie

VOUCHER CENTRI ESTIVI 2023

Punteggi

DATI DEL BAMBINO/A

bambino/a residente in uno dei comuni del distretto (indicare quale)

Gatteo

CENTRO ESTIVO DISTRETTUALE, O DI ALTRO COMUNE/DISTRETTO, SCELTO

Numero settimane- 4

indicare il nome del Centro- LA TROTTOLA

Città- CESENA

Indirizzo- VIA VOLTA ,15

Retta settimanale-euro 85

SITUAZIONE LAVORATIVA GENITORE 1

Sono a conoscenza che se entrambi i genitori (o 1 solo in famiglie monogenitoriali) sono occupati o svolgono compiti di cura è obbligatorio allegare certificato di lavoro o non autosufficienza/disabilità del familiare (pena ESCLUSIONE dalla graduatoria)

Lavoratore dipendente

SITUAZIONE LAVORATIVA GENITORE 2

Sono a conoscenza che se entrambi i genitori (o 1 solo in famiglie monogenitoriali) sono occupati o svolgono compiti di cura è obbligatorio allegare certificato di lavoro o non autosufficienza/disabilità del familiare (pena ESCLUSIONE dalla graduatoria)

Lavoratore dipendente

ISEE

a) Sono in possesso della dichiarazione ISEE 2023, calcolata con i redditi 2021, non superiore a euro 24.000. Autorizzo pertanto l'Ufficio Scuola dell'Unione a scaricare l'Attestazione ISEE che ho redatto e che è registrata sul sito dell'INPS

DICHIARAZIONI OBBLIGATORIE

Sono a conoscenza che è possibile accedere al contributo regionale anche se si è beneficiari, per il medesimo servizio, di contributi erogati da altri soggetti pubblici e/o privati nonchè di specifiche agevolazioni dell'ente locale (LEGGI NOTA 4 SOTTO)

Sono a conoscenza che a seguito della raccolta delle domande, verrà elaborata una graduatoria distrettuale delle famiglie individuate come possibili beneficiari del contributo, fino ad esaurimento del budget distrettuale disponibile

Le domande per i minori con disabilità' certificata (L. 104/1992) residenti in uno dei Comuni dell'Unione Rubicone e Mare, nati dal 01/01/2006 al 31/12/2020, indipendentemente dall'attestazione ISEE delle famiglie verranno inserite prime in graduatoria.

Sono a conoscenza che la graduatoria verrà stilata sulla base del valore ISEE, in modo crescente, con priorità, in caso di valore ISEE uguali, alla famiglia con il minore di età inferiore

Sono informato che la graduatoria verrà pubblicata sul sito dell'Unione Rubicone e Mare www.unionerubiconemare.it

Sono a conoscenza che l'Ufficio Scuola effettuerà, secondo i regolamenti del proprio Ente, controlli sulla veridicità delle dichiarazioni ISEE acquisite (delliberazioni CU n.25 del 9/11/15, di GU. n.61 del 27/12/12 e determinazione n.30 del 1/02/16)

Sono consapevole che potrà essere sottoposto a controllo sia per la dichiarazione ISEE compilata sia per le altre dichiarazioni presenti nel modulo

DATI PER LA LIQUIDAZIONE DEL CONTRIBUTO

c/c bancario o postale abilitato intestato a (genitore che ha effettuato la registrazione)-(cognome e nome) PINCO PALLINO

Istituto di Credito-(nome istituto) LA CASSA

Indirizzo della filiale o agenzia-(specificare) SAVIGNANO SUL RUBICONE

ALTRE DICHIARAZIONI (la documentazione è da inviare agli indirizzi PEC indicati nella nota in basso o da consegnare a mano entro il 04/09/2023 pena decadenza dal beneficio)

Mi impegno ad inoltrare tramite PEC o a consegnare a mano all'Ufficio scuola del Comune di residenza del minore (Ufficio scuola dell'Unione Rubicone e Mare per i comuni di S.Mauro P., Savignano sul R. e Gatteo) il Modello 3 compilato dal Centro Estivo

Mi impegno ad inoltrare tramite PEC o a consegnare a mano la ricevuta di Pagamento rilasciata dal Centro Estivo riferita alle settimane di frequenza non appena ultimata la frequenza al centro

Mi impegno ad inoltrare tramite PEC o a consegnare a mano all'Ufficio scuola del Comune di residenza del minore (Ufficio scuola dell'Unione Rubicone e Mare per i comuni di S.Mauro P., Savignano sul R. e Gatteo) l'allegato 1 compilato dalla famiglia

DOCUMENTAZIONE DEL GENITORE 1 OBBLIGATORIA DA ALLEGARE ALLA DOMANDA (pena esclusione dalla graduatoria) (la documentazione è da allegare alla domanda o da inviare agli indirizzi PEC indicati nella nota in basso)

certificazione del datore di lavoro e/o produzione del contratto di lavoro (se il genitore è lavoratore subordinato o para-subordinato)

-- allego il file della certificazione

DOCUMENTAZIONE DEL GENITORE 2 OBBLIGATORIA DA ALLEGARE ALLA DOMANDA (pena esclusione dalla graduatoria) (la documentazione è da allegare alla domanda o da inviare agli indirizzi PEC indicati nella nota in basso)

Famiglia monogenitoriale