



Report per

## Cesenatico

Followers: 1748

Totale segnalazioni: 1745

Segnalazioni al giorno: 4.8

Dal 01/01/2025

Al 31/12/2025

Documento creato il **11 Febbraio 2026**

## Segnalazioni ricevute per spazio

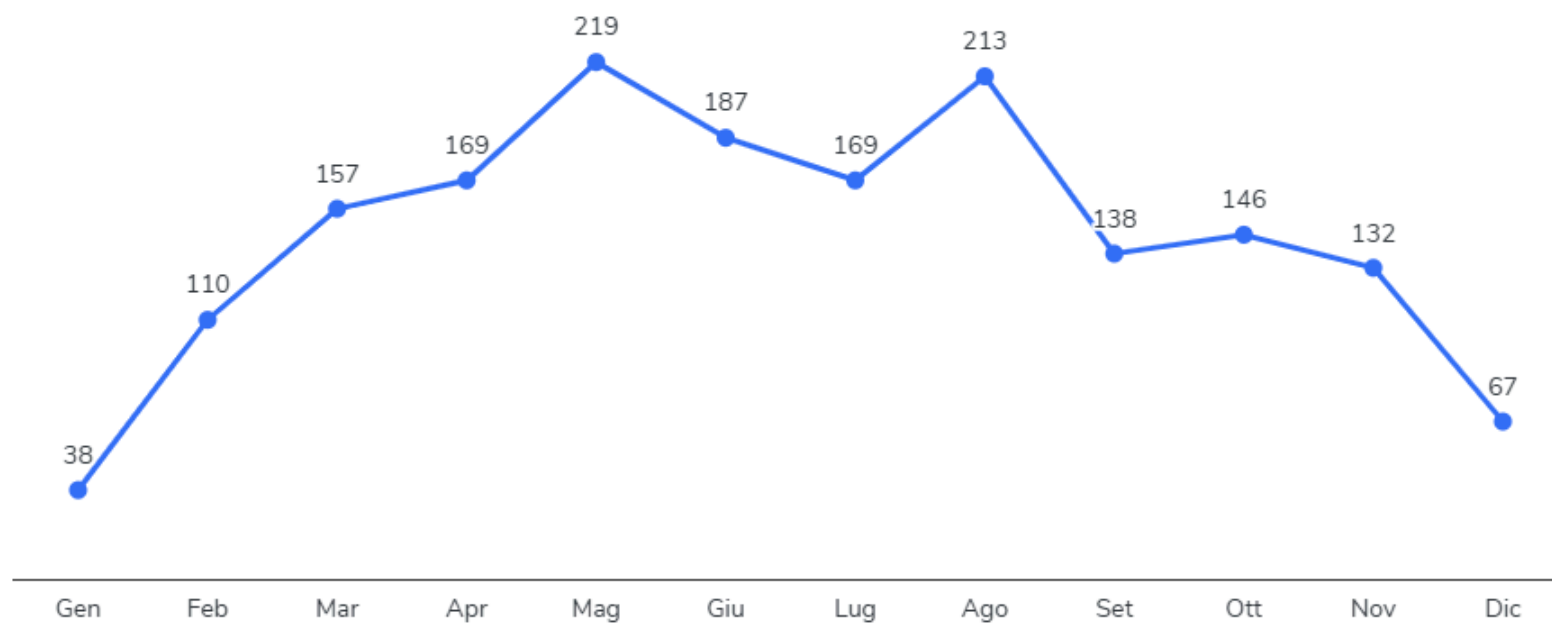
Cesenatico  1745

Spazio	Segnalazioni ricevute
Cesenatico	1745

## Segnalazioni ricevute per spazio

Categoria	Segnalazioni
Cesenatico	1,745

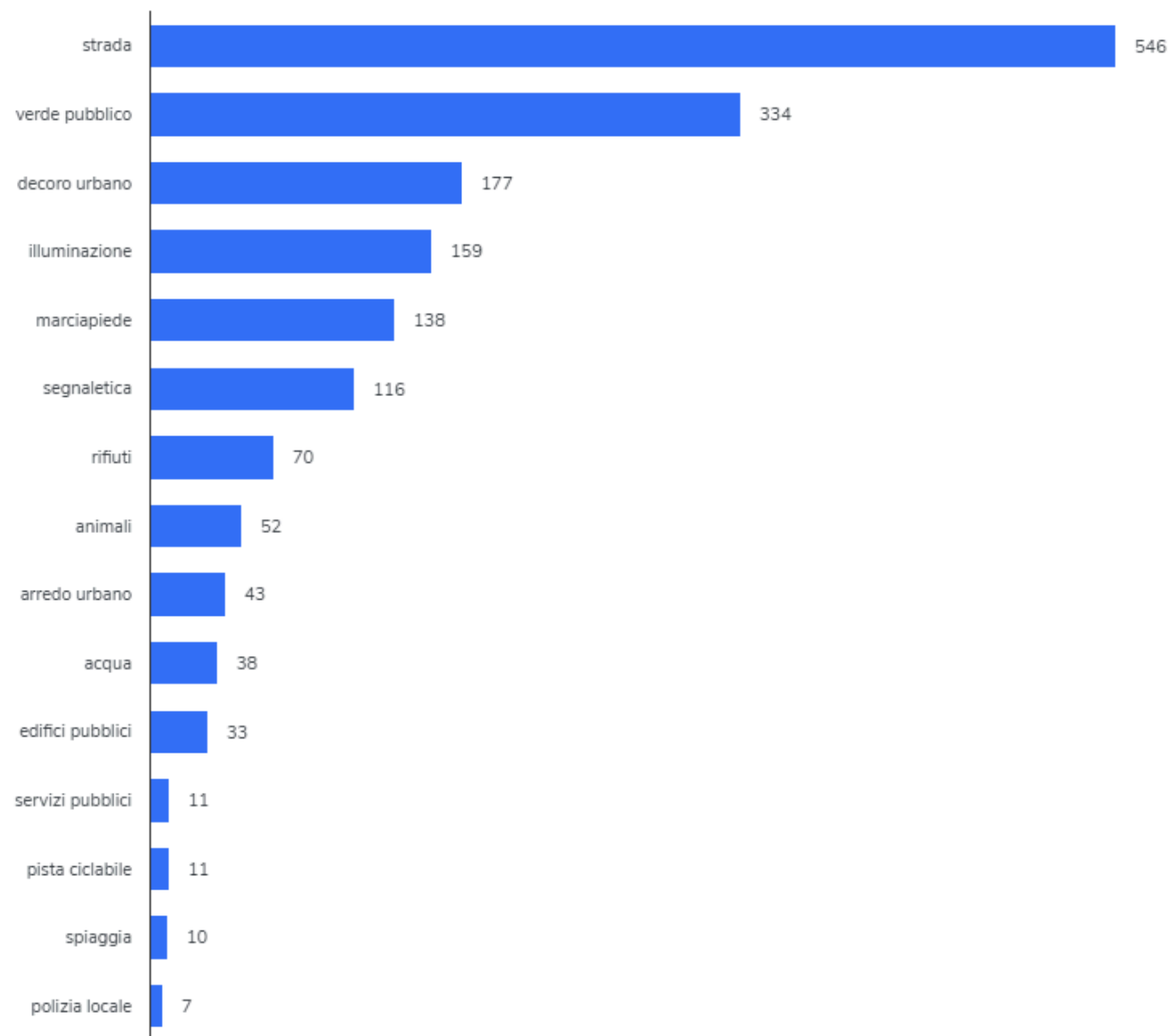
## Segnalazioni ricevute per mese



## Segnalazioni ricevute per mese

Periodo	Segnalazioni
Gen	38
Feb	110
Mar	157
Apr	169
Mag	219
Giu	187
Lug	169
Ago	213
Set	138
Ott	146
Nov	132
Dic	67

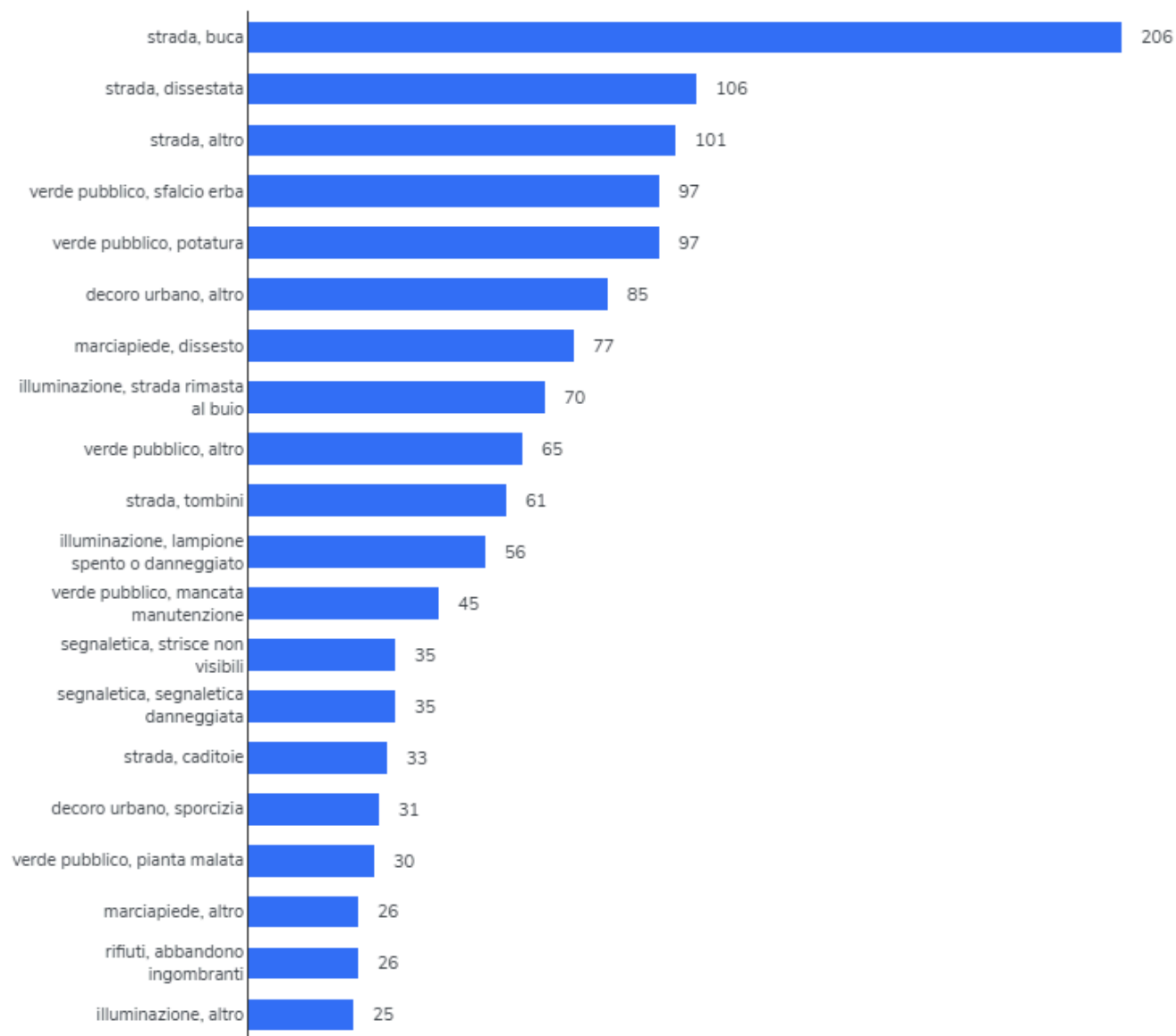
## Segnalazioni per categoria (top 20)



## Segnalazioni per categoria (top 20)

Categoria	Segnalazioni
strada	546
verde pubblico	334
decoro urbano	177
illuminazione	159
marciapiede	138
segnaletica	116
rifiuti	70
animali	52
arredo urbano	43
acqua	38
edifici pubblici	33
servizi pubblici	11
pista ciclabile	11
spiaggia	10
polizia locale	7

## Sottocategorie più segnalate (top 20)

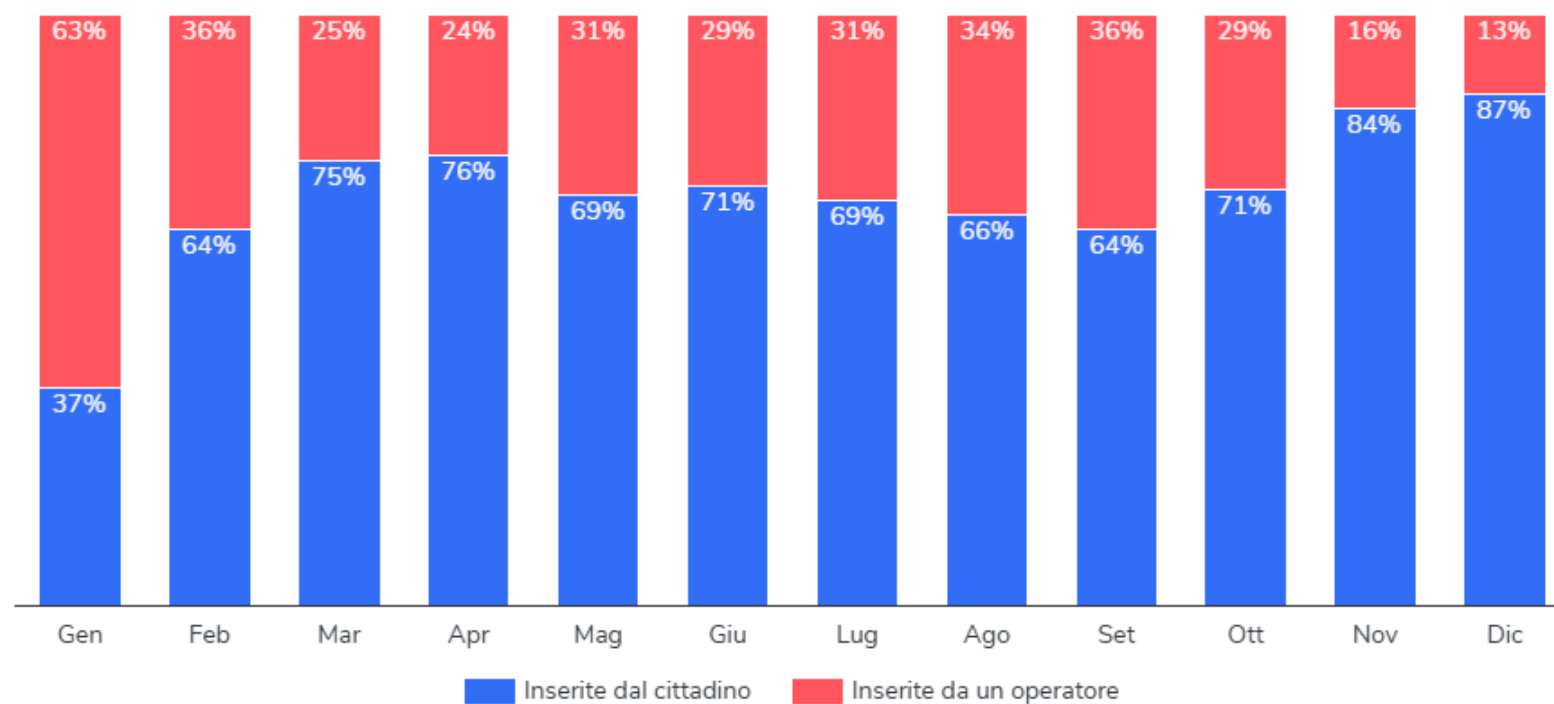




## Sottocategorie più segnalate (top 20)

Categoria	Segnalazioni
strada, buca	206
strada, dissestata	106
strada, altro	101
verde pubblico, sfalcio erba	97
verde pubblico, potatura	97
decoro urbano, altro	85
marciapiede, dissesto	77
illuminazione, strada rimasta al buio	70
verde pubblico, altro	65
strada, tombini	61
illuminazione, lampione spento o danneggiato	56
verde pubblico, mancata manutenzione	45
segnaletica, strisce non visibili	35
segnaletica, segnaletica danneggiata	35
strada, caditoie	33
decoro urbano, sporcizia	31
verde pubblico, pianta malata	30
marciapiede, altro	26
rifiuti, abbandono ingombranti	26
illuminazione, altro	25

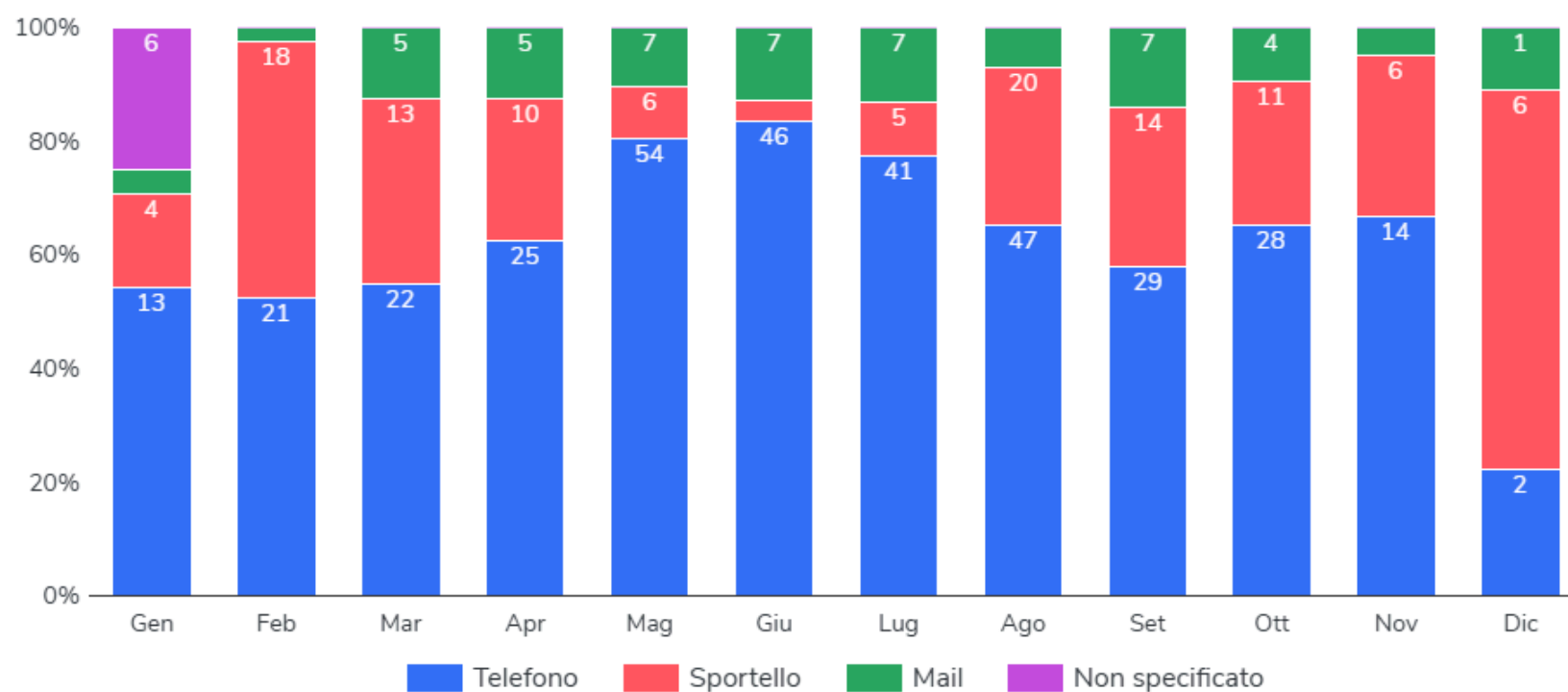
## Modalità di inserimento delle segnalazioni



## Modalità di inserimento delle segnalazioni

Periodo	Inserite dal cittadino	Inserite da un operatore
Gen	14	24
Feb	70	40
Mar	118	39
Apr	129	40
Mag	152	67
Giu	133	54
Lug	116	53
Ago	141	72
Set	88	50
Ott	103	43
Nov	111	21
Dic	58	9

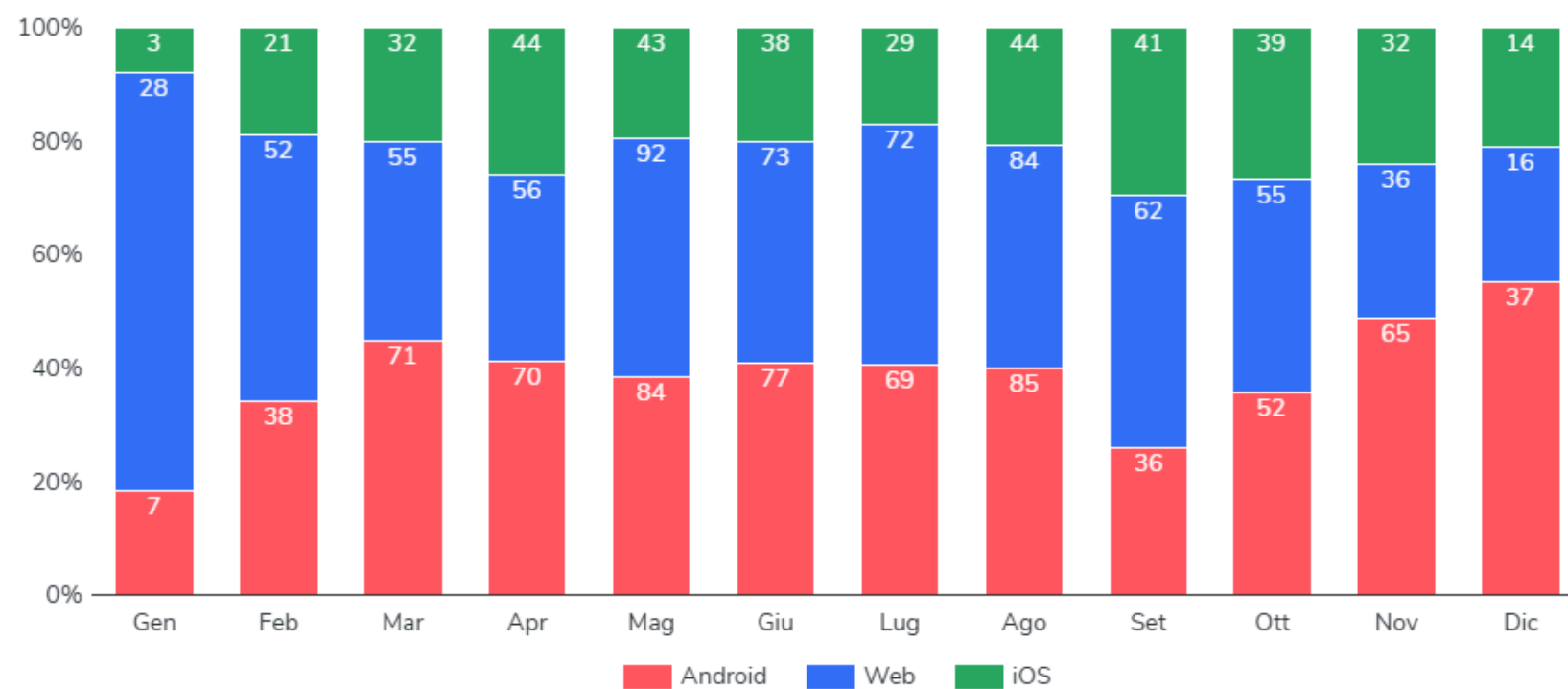
## Canali di segnalazione tradizionali



## Canali di segnalazione tradizionali

Periodo	Telefono	Sportello	Mail	Non specificato
Gen	13	4	1	6
Feb	21	18	1	0
Mar	22	13	5	0
Apr	25	10	5	0
Mag	54	6	7	0
Giu	46	2	7	0
Lug	41	5	7	0
Ago	47	20	5	0
Set	29	14	7	0
Ott	28	11	4	0
Nov	14	6	1	0
Dic	2	6	1	0

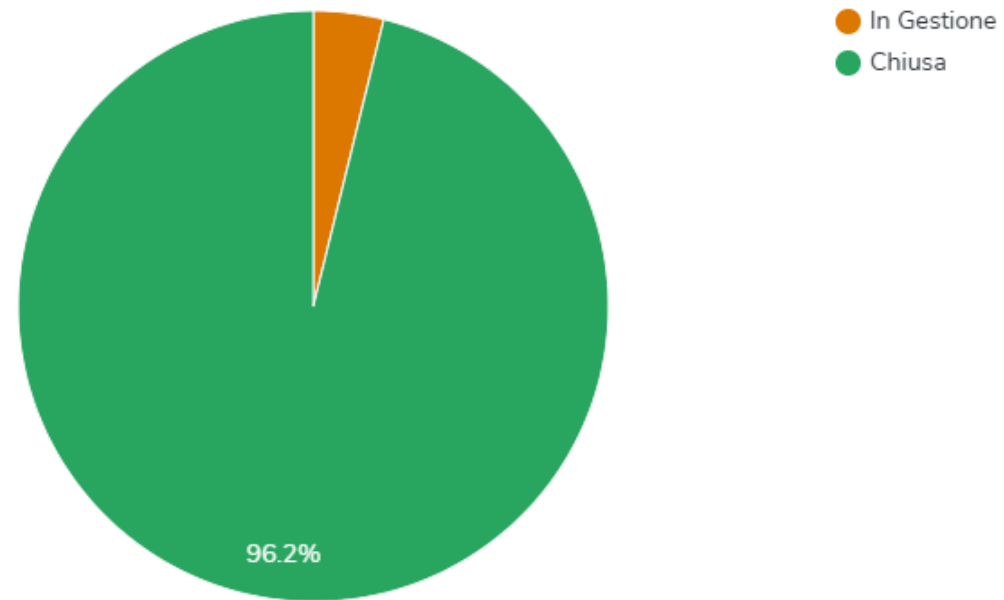
## Canali di segnalazione digitali



## Canali di segnalazione digitali

Periodo	Android	Web	iOS
Gen	7	28	3
Feb	38	52	21
Mar	71	55	32
Apr	70	56	44
Mag	84	92	43
Giu	77	73	38
Lug	69	72	29
Ago	85	84	44
Set	36	62	41
Ott	52	55	39
Nov	65	36	32
Dic	37	16	14

## Stato delle segnalazioni nel periodo

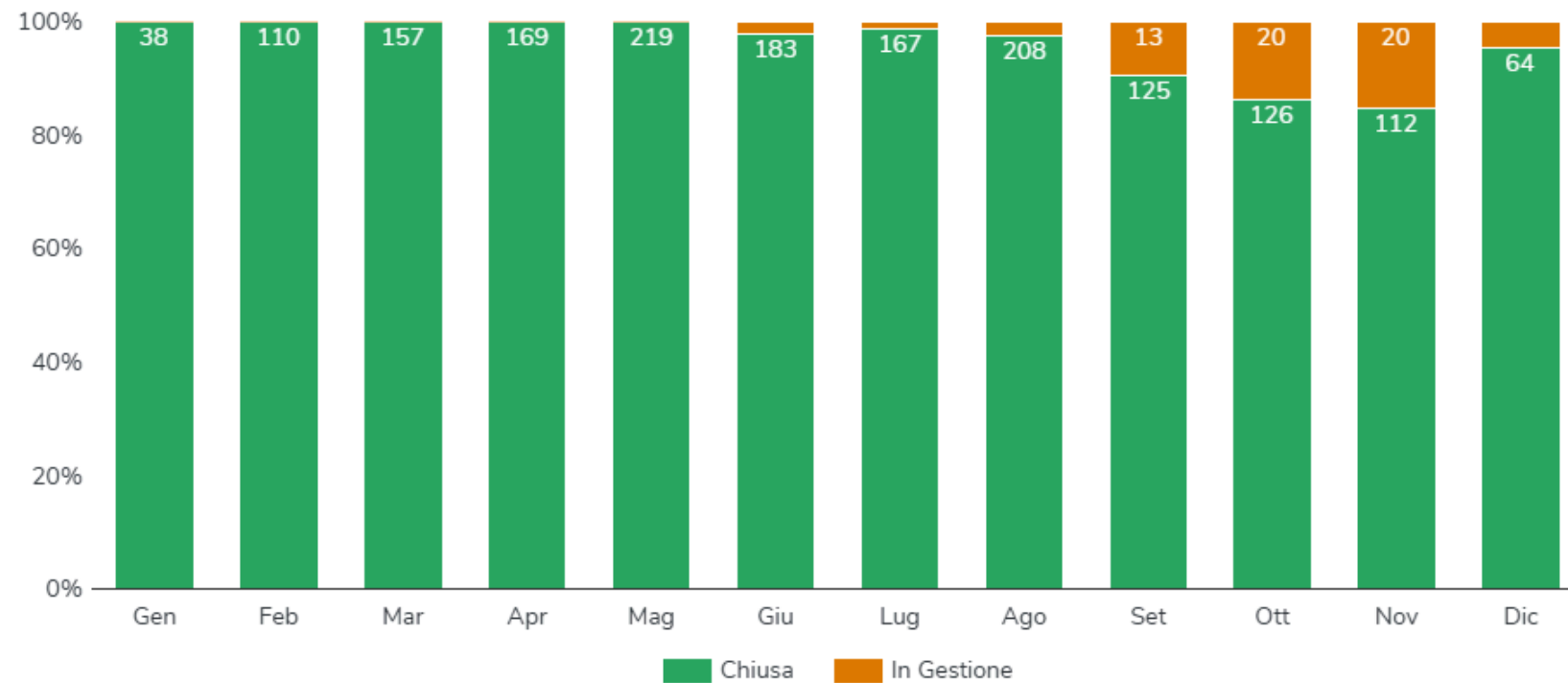




# Stato delle segnalazioni nel periodo

Stato	Pecentuale di segnalazioni
In Gestione	67
Chiusa	1,678

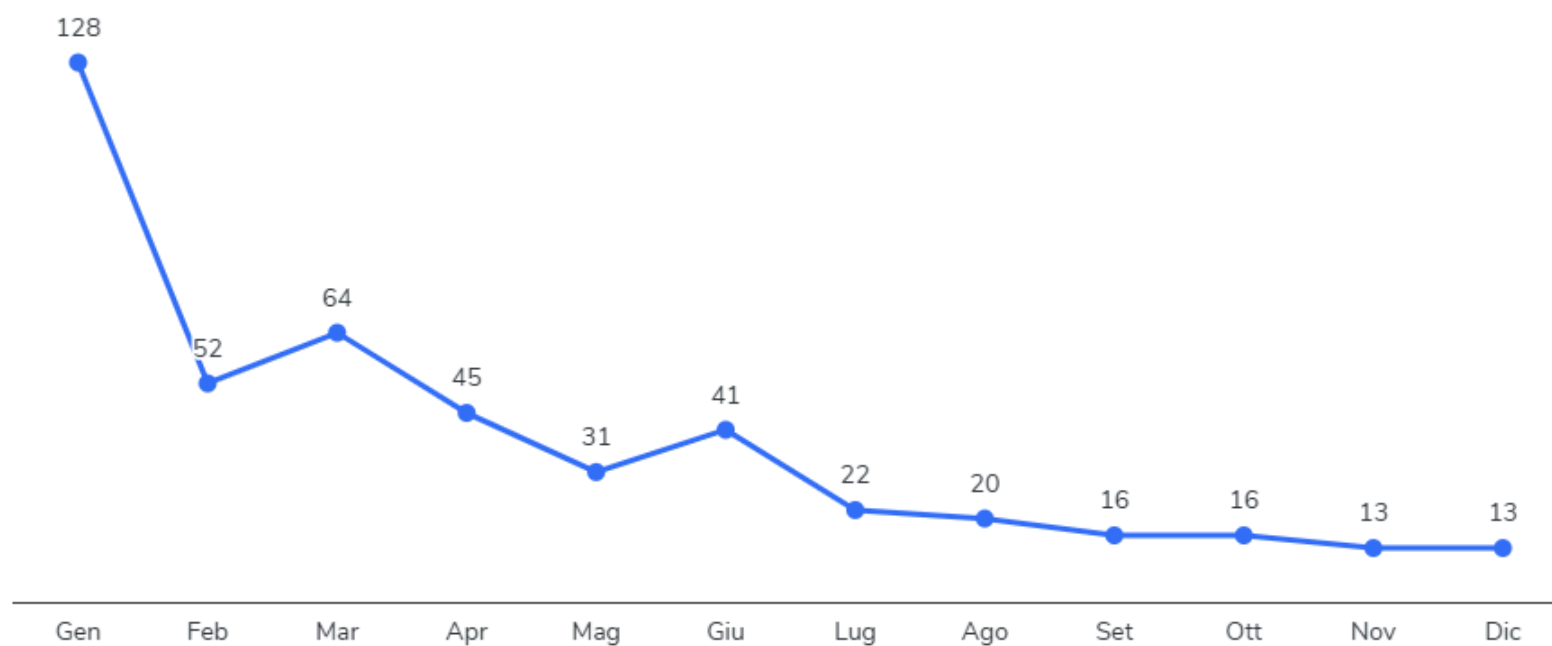
## Stato delle segnalazioni per mese



## Stato delle segnalazioni per mese

Periodo	Chiusa	In Gestione
Gen	38	0
Feb	110	0
Mar	157	0
Apr	169	0
Mag	219	0
Giu	183	4
Lug	167	2
Ago	208	5
Set	125	13
Ott	126	20
Nov	112	20
Dic	64	3

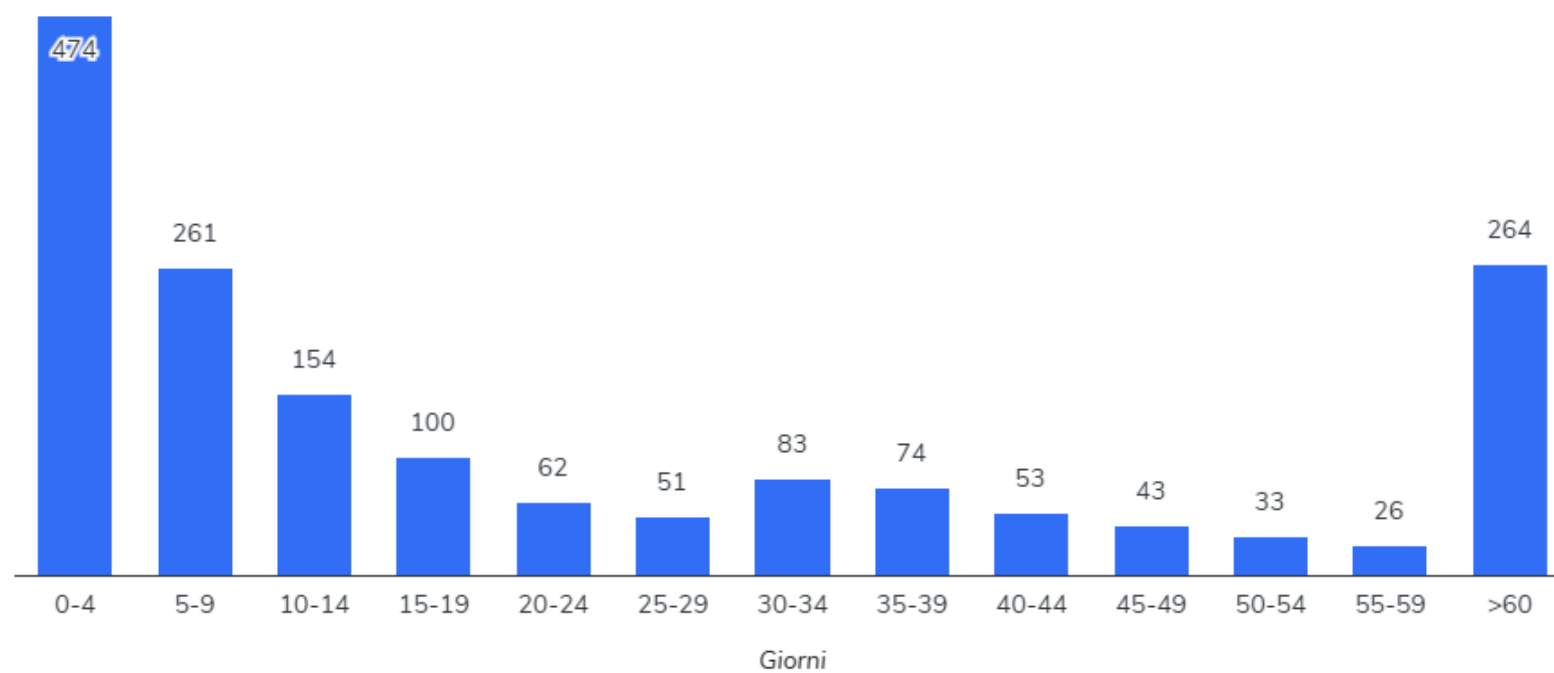
## Media giorni per chiudere le segnalazioni chiuse nel mese



## Media giorni per chiudere le segnalazioni chiuse nel mese

Periodo	Giorni medi per chiudere le segnalazioni
Gen	128
Feb	52
Mar	64
Apr	45
Mag	31
Giu	41
Lug	22
Ago	20
Set	16
Ott	16
Nov	13
Dic	13

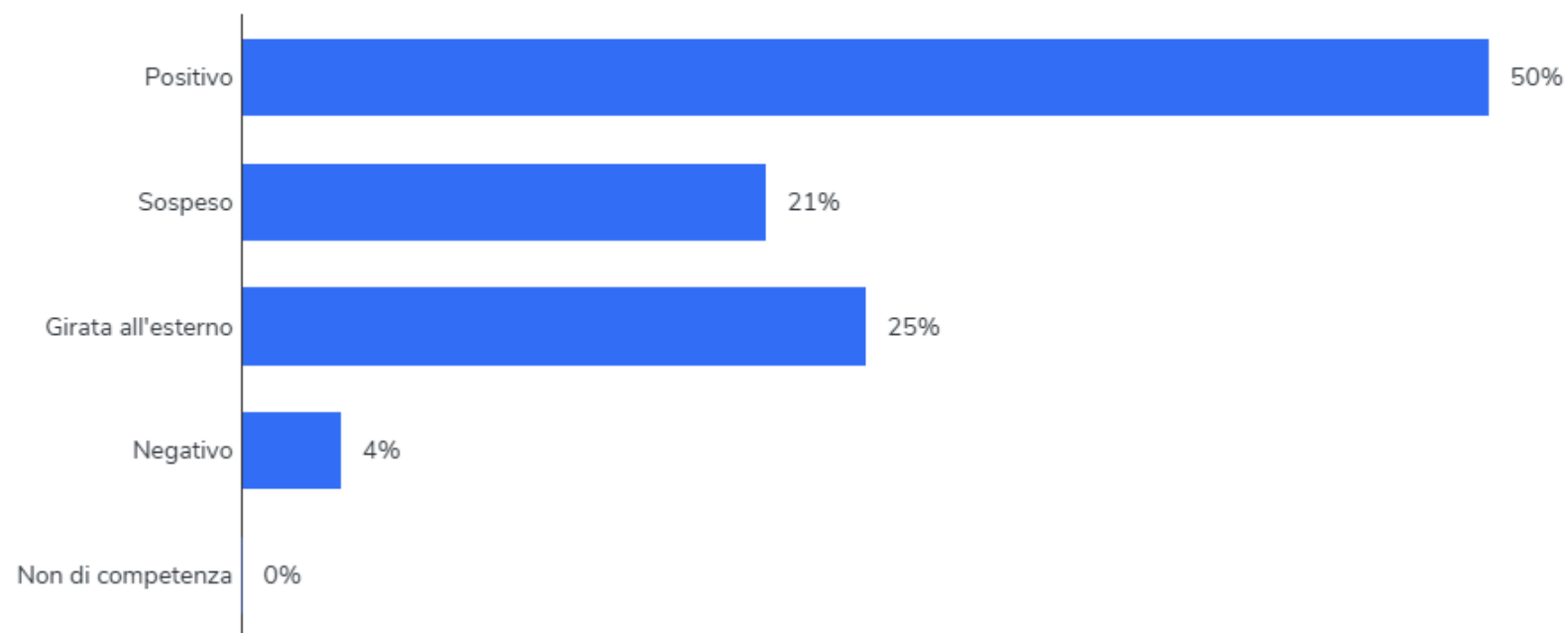
## Segnalazioni chiuse in quanti giorni



## Segnalazioni chiuse in quanti giorni

Arco di giorni	Segnalazioni
0-4	474
5-9	261
10-14	154
15-19	100
20-24	62
25-29	51
30-34	83
35-39	74
40-44	53
45-49	43
50-54	33
55-59	26
>60	264

## Esito chiusura segnalazioni

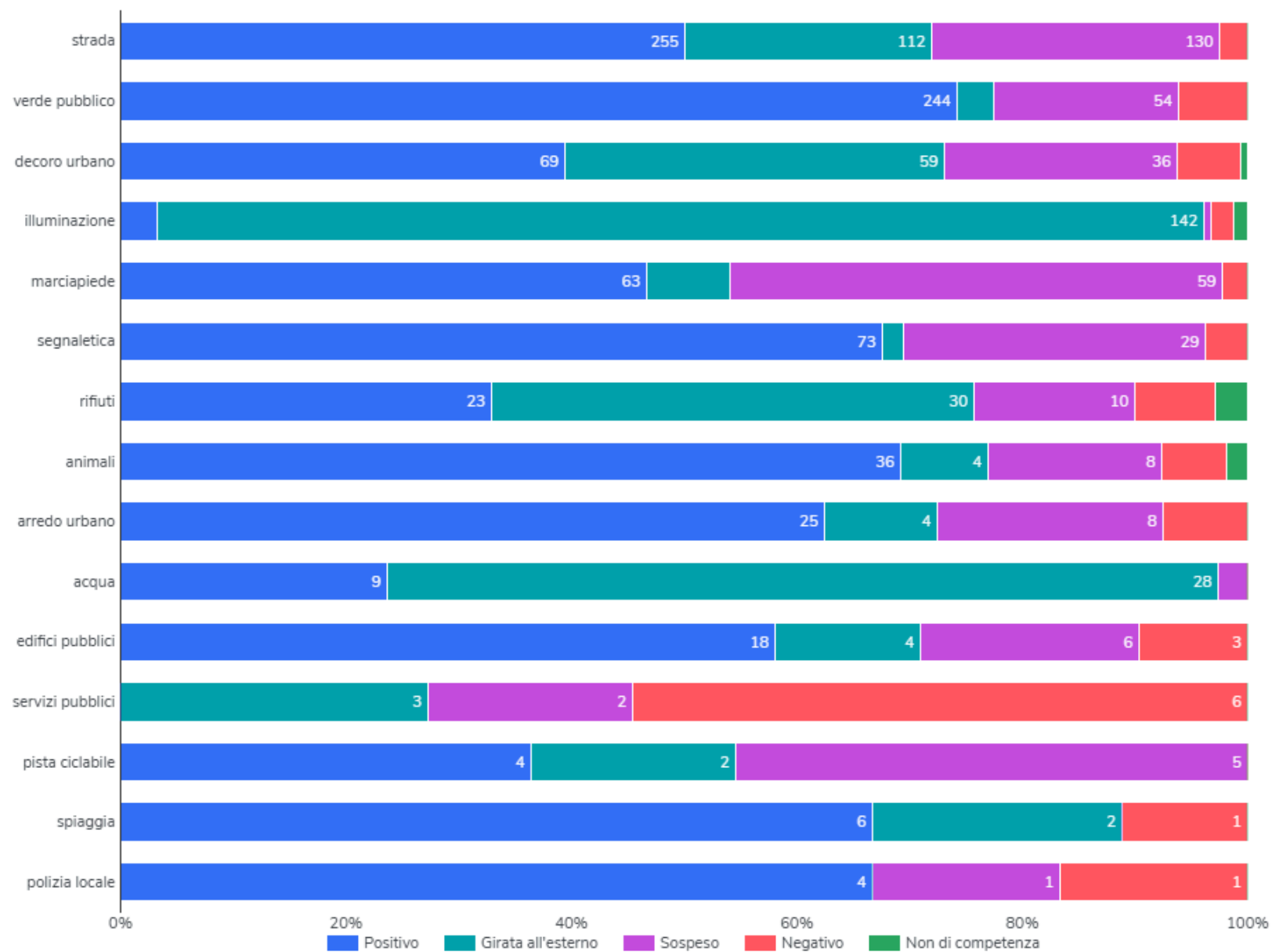




## Esito chiusura segnalazioni

Esito	Segnalazioni
Positivo	50
Sospeso	21
Girata all'esterno	25
Negativo	4
Non di competenza	0

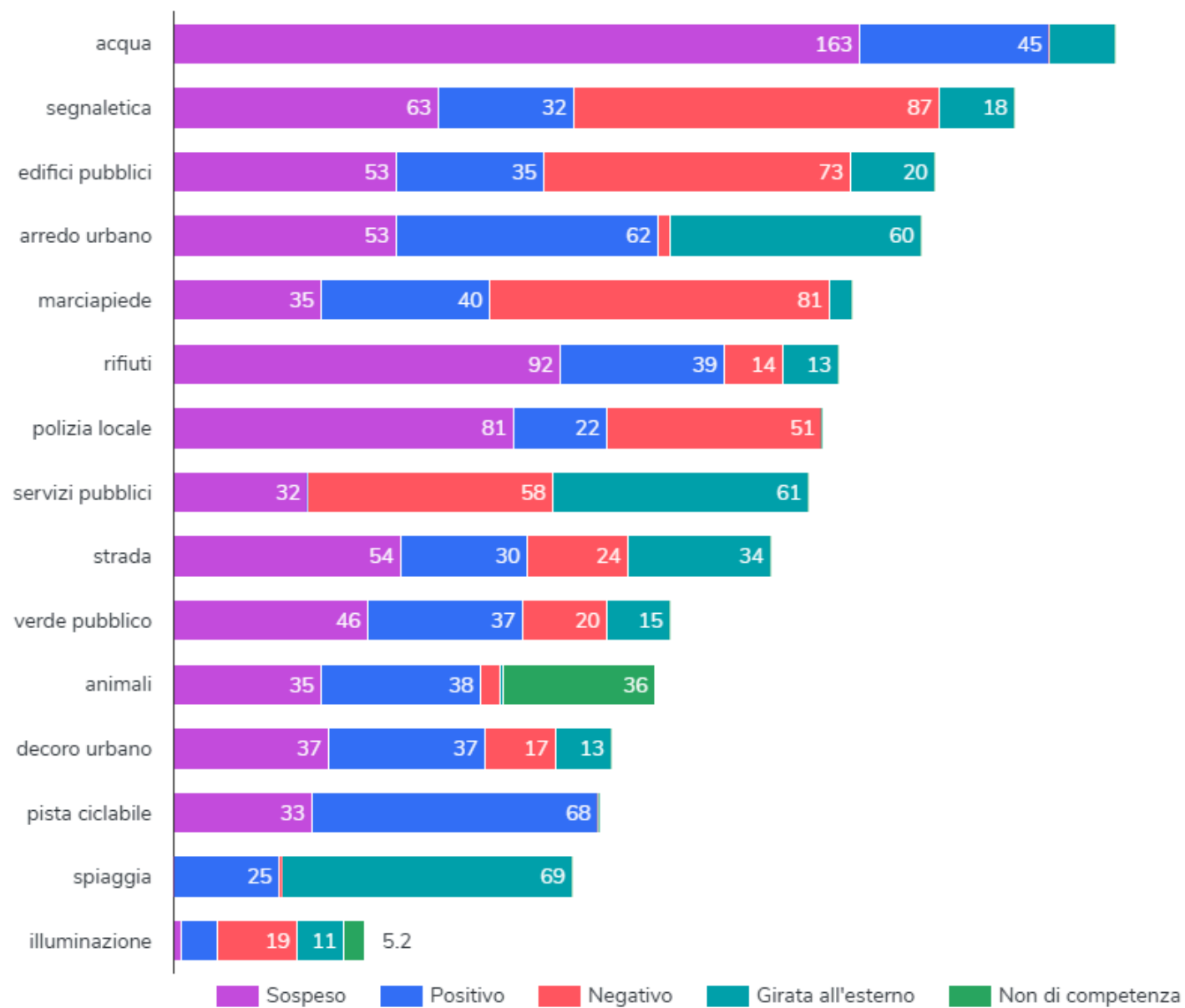
## Numero di segnalazioni per categoria e per esito (top 20)



## Numero di segnalazioni per categoria e per esito (top 20)

Categoria	Positivo	Girata all'esterno	Sospeso	Negativo	Non di competenza
strada	255	112	130	13	0
verde pubblico	244	11	54	20	0
decoro urbano	69	59	36	10	1
illuminazione	5	142	1	3	2
marciapiede	63	10	59	3	0
segnaletica	73	2	29	4	0
rifiuti	23	30	10	5	2
animali	36	4	8	3	1
arredo urbano	25	4	8	3	0
acqua	9	28	1	0	0
edifici pubblici	18	4	6	3	0
servizi pubblici	0	3	2	6	0
pista ciclabile	4	2	5	0	0
spiaggia	6	2	0	1	0
polizia locale	4	0	1	1	0

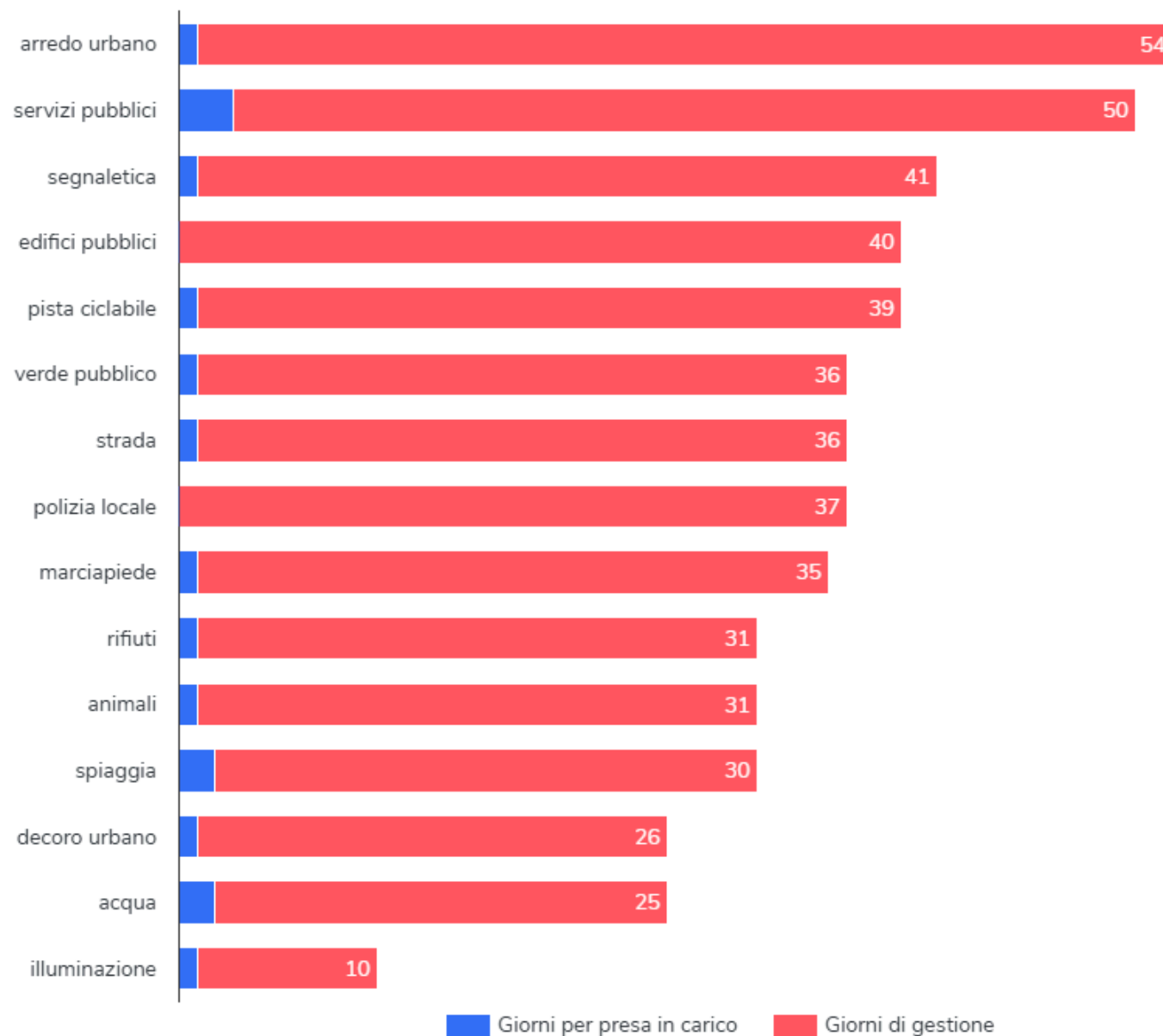
## Giorni medi di chiusura: per categoria e per esito (top 20)



## Giorni medi di chiusura: per categoria e per esito (top 20)

Categoria	Sospeso	Positivo	Negativo	Girata all'esterno	Non di competenza
acqua	163	45	0	16	0
segnaletica	63	32	87	18	0
edifici pubblici	53	35	73	20	0
arredo urbano	53	62	2.9	60	0
marciapiede	35	40	81	5.2	0
rifiuti	92	39	14	13	0
polizia locale	81	22	51	0	0
servizi pubblici	32	0	58	61	0
strada	54	30	24	34	0
verde pubblico	46	37	20	15	0
animali	35	38	4.7	0.6	36
decoro urbano	37	37	17	13	0
pista ciclabile	33	68	0	0.1	0
spiaggia	0	25	0.8	69	0
illuminazione	1.9	8.5	19	11	5.2

## Giorni medi di chiusura: per categoria (top 20)

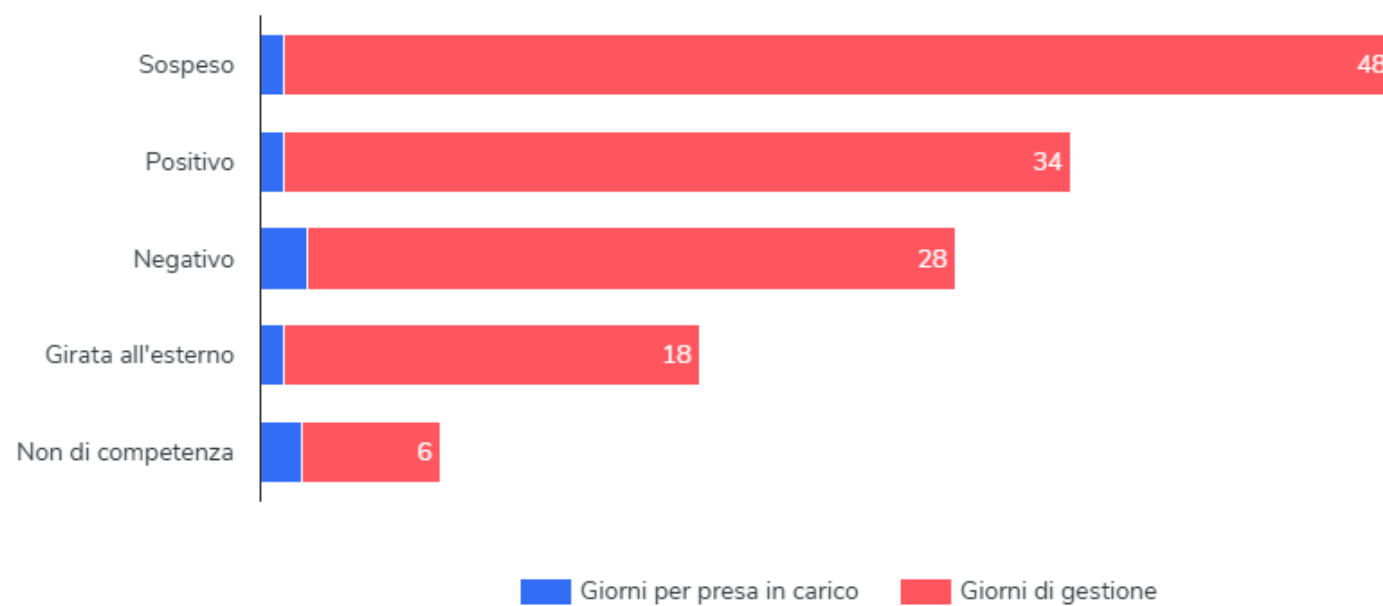


■ Giorni per presa in carico ■ Giorni di gestione

## Giorni medi di chiusura: per categoria (top 20)

Categoria	Giorni per presa in carico	Giorni di gestione
arredo urbano	1	54
servizi pubblici	3	50
segnaletica	1	41
edifici pubblici	0	40
pista ciclabile	1	39
verde pubblico	1	36
strada	1	36
polizia locale	0	37
marciapiede	1	35
rifiuti	1	31
animali	1	31
spiaggia	2	30
decoro urbano	1	26
acqua	2	25
illuminazione	1	10

## Giorni medi di chiusura: per esito





# Giorni medi di chiusura: per esito

Esito	Giorni per presa in carico	Giorni di gestione
Sospeso	1	48
Positivo	1	34
Negativo	2	28
Girata all'esterno	1	18
Non di competenza	1.8	6